

JEU DE DOUILLES À CHOCS SLIMPOWER POUR JANTES ALUMINIUM AVEC AIMANT INTÉGRÉ




RÉFÉRENCE : 515.0630

EAN : 4042146756522

- Spécial montage / démontage de roue
- 6 pans
- Carré intérieur selon DIN 3121 / ISO 1174
- Revêtement ABS pour ne pas endommager les jantes en aluminium
- Aimants montés sur ressort pour maintien des boulons et écrous de roue inclus
- Inserts caoutchouc pour la protection des boulons
- Code couleur empreinte
- Uniquement pour utilisation à chocs
- Chrome-Molybdène
- Coffret de rangement



Carré d'entraînement en pouce	1/2"
Code EAN	4042146756522
Matière	Acier Chrome Molybdène extra-fin
Norme	ISO 1174, DIN 3121
Profil 1	6 pans
Taille 6 pans en mm	17 - 19 - 21 mm
Pièces dans le set	6 pièces
Poids	820 g

RÉF	EAN	PRODUIT
 515.0992	4042146431672	Douille à chocs SlimPOWER 1/2" 6 pans, 17 mm
 515.0993	4042146431641	Douille à chocs SlimPOWER 1/2" 6 pans, 19 mm
 515.0994	4042146431658	Douille à chocs SlimPOWER 1/2" 6 pans, 21 mm