










CLÉ MÂLE 6 PANS POUR EMPREINTES DE VIS ABÎMÉES

- Selon DIN / ISO 2936
- Tête spécifique pour empreintes de vis abîmées sur la partie courte
- Tête sphérique sur la partie longue
- Acier trempé

NOTRE GAMME :

RÉF	EAN	PRODUIT
 151.2791	4042146861592	Clé mâle 6 pans spéciale empreinte de vis abîmée, 1,5mm
 151.2792	4042146861608	Clé mâle 6 pans spéciale empreinte de vis abîmée, 2mm
 151.2793	4042146861615	Clé mâle 6 pans spéciale empreinte de vis abîmée, 2,5mm
 151.2794	4042146861622	Clé mâle 6 pans spéciale empreinte de vis abîmée, 3mm
 151.2795	4042146861639	Clé mâle 6 pans spéciale empreinte de vis abîmée, 4mm
 151.2796	4042146861646	Clé mâle 6 pans spéciale empreinte de vis abîmée, 5mm
 151.2797	4042146861653	Clé mâle 6 pans spéciale empreinte de vis abîmée, 6mm
 151.2798	4042146861660	Clé mâle 6 pans spéciale empreinte de vis abîmée, 8mm
 151.2799	4042146861677	Clé mâle 6 pans spéciale empreinte de vis abîmée, 10mm