










CLÉS À MOLETTE

- Selon DIN 3117 A
- Angle de fourche 15°
- Graduation millimétrique
- Finition chromée
- Chrome Vanadium

NOTRE GAMME :

| RÉF | EAN | PRODUIT |
|--|---------------|-------------------------------------|
|  577.0100 | 4042146038390 | Clé à molette 13 mm, 4" - L.100 mm |
|  577.0150 | 4042146038406 | Clé à molette 18 mm, 6" - L.150 mm |
|  577.0200 | 4042146038413 | Clé à molette 23 mm, 8" - L.200 mm |
|  577.0250 | 4042146038420 | Clé à molette 28 mm, 10" - L.250 mm |
|  577.0300 | 4042146038437 | Clé à molette 34 mm, 12" - L.300 mm |
|  577.0375 | 4042146038444 | Clé à molette 43 mm, 15" - L.375 mm |
|  577.0450 | 4042146038451 | Clé à molette 53 mm, 18" - L.450 mm |
|  577.0600 | 4042146377789 | Clé à molette 65 mm, 24" - L.600 mm |
|  577.0650 | 4042146853900 | Clé à molette 91 mm, 30" - L.750 mm |